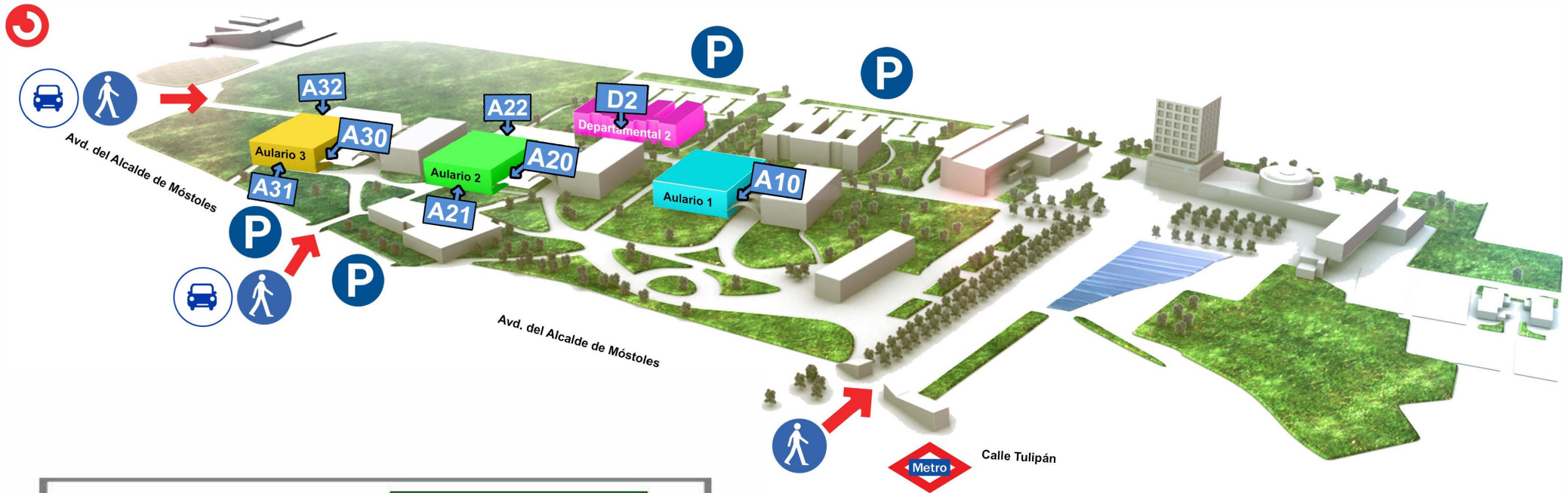







# Campus de Móstoles

C/Tulipán S/N



<b>P</b> Parking	 Acceso vehículos	<b>Aulario 2</b>
 	Accesos peatonales	<b>A20</b> Puerta acceso planta baja
 <b>12</b> Univ. Rey Juan Carlos		<b>A21</b> Puerta acceso planta 1
 <b>Móstoles - El Soto</b>		<b>A22</b> Puerta acceso planta 2
		<b>Aulario 3</b>
		<b>A30</b> Puerta acceso planta baja
		<b>A31</b> Puerta acceso planta 1
		<b>A32</b> Puerta acceso planta 2
		<b>Departamental 2</b>
		<b>D2</b> Puerta acceso departamental 2

# Campus de Móstoles

## C/Tulipán S/N



<b>P</b> Parking	Acceso vehículos	<b>Aulario 2</b>
Accesos peatonales	<b>12</b> Univ. Rey Juan Carlos	<b>A20</b> Puerta acceso planta baja
<b>C-5</b> Móstoles - El Soto		<b>A21</b> Puerta acceso planta 1
		<b>A22</b> Puerta acceso planta 2
		<b>Aulario 3</b>
		<b>A30</b> Puerta acceso planta baja
		<b>A31</b> Puerta acceso planta 1
		<b>A32</b> Puerta acceso planta 2
		<b>Departamental 2</b>
		<b>D2</b> Puerta acceso departamental 2



### **ENTRADA A LOS AULARIOS**

Por motivos de seguridad **los alumnos entrarán a los aularios por distintas puertas**, en función de la planta en la que realicen el examen.

El nombre de la puerta de los aularios tendrá 3 caracteres, los dos primeros indican el nombre del Aulario y la última cifra la planta en la que se encuentra el aula.

Nombres de las Puertas	<b>A20</b>	Aulario II	Planta Baja o Cero (Aulas que empiezan por 0)
	<b>A21</b>	Aulario II	Planta Primera (Aulas que empiezan por 1)
	<b>A22</b>	Aulario II	Planta Segunda (Aulas que empiezan por 2)
	<b>A30</b>	Aulario III	Planta Baja o Cero (Aulas que empiezan por 0)
	<b>A31</b>	Aulario III	Planta Primera (Aulas que empiezan por 1)
	<b>A32</b>	Aulario III	Planta Segunda (Aulas que empiezan por 2)